

Total de notificação de violência, de 2010 a 2018, no RS

Ano da Notific	Freqüência
2010	6601
2011	11224
2012	14647
2013	15573
2014	17201
2015	18072
2016	17927
2017	23114
2018	28312
Total	152.671

Taxa e percentual da notificação da violência sexual, de 2015 a 2018, no RS

Tipo viol	2015	tx/100.000	%	2016	tx/100.000	%	2017	tx/100.000	%	2018	tx/100.000	%
Viol Sexual	1981	17,6	11,0	1950	17,3	10,9	2381	21,2	10,3	2894	25,7	10,2
Total	18072	160,7		17927	159,4		23114	205,5		28312	251,7	

Taxa e percentual da notificação da violência sexual, por sexo, em 2018, no RS

Sexo	2015	2016	2017	2018	tx/100.000	%
Masculino	310	300	335	403	7,3	13,9
Feminino	1671	1650	2046	2490	43,5	86,1
Total	1981	1950	2381	2893	25,7	100

Taxa e percentual da notificação da violência sexual, por raça, em 2018, no RS


Raça	2015	%	2016	%	2017	%	2018	%
Branca	1452	76,7	1449	78,0	1831	78,5	2188	78,1
Preta	149	7,9	158	8,5	194	8,3	270	9,6
Amarela	7	0,4	7	0,4	8	0,3	12	0,4
Parda	268	14,1	236	12,7	286	12,3	314	11,2
Indígena	18	1,0	8	0,4	13	0,6	17	0,6
Total	1894	100,0	1858	100,0	2332	100,0	2801	100,0

Percentual da notificação da violência sexual, por ciclo de vida, em 2018, no RS



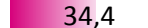
Fx Etar CicloVida	2015	2016	2017	2018	tx/100.000	%
0 a 9 anos	706	686	797	1011	71,8	34,9
10 a 19 anos	860	813	1040	1219	86,5	42,1
20 a 59 anos	387	420	512	624	44,3	21,6
60 e mais	28	31	32	40	2,8	1,4
Total	1981	1950	2381	2894	205,4	100,0

Percentual da notificação da violência sexual, por local de ocorrência, de 2015 a 2018, no RS






Local de Ocorr	2015	%	2016	%	2017	%	2018	%
Residencia	1305	70,6	1278	70,8	1576	70,9	2010	75,0
Habitação Coletiva	28	1,5	26	1,4	26	1,2	26	1,0
Escola	32	1,7	29	1,6	59	2,7	52	1,9
Local de pratica esportiv	11	0,6	10	0,6	12	0,5	7	0,3
Bar ou Similar	30	1,6	27	1,5	46	2,1	52	1,9
Via pública	251	13,6	252	14,0	248	11,2	258	9,6
Comércio/Serviços	63	3,4	29	1,6	35	1,6	36	1,3
Indústrias/construção	3	0,2	6	0,3	1	0,0	2	0,1

Outros	126	6,8	148	8,2	221	9,9	238		8,9
Total	1849	100,0	1805	100,0	2224	100,0	2681		100,0

Percentual da notificação da violência sexual, por ocorrência, de 2015 a 2018, no RS

Ocorreu Out vezes	2015	%	2016	%	2017	%	2018	%	
Ign/Branco	355	17,9	455	23,3	393	16,5	606		20,9
Sim	904	45,6	777	39,8	1112	46,7	1292		44,6
Não	722	36,4	718	36,8	876	36,8	996		34,4
Total	1981	100,0	1950	100,0	2381	100,0	2894		100,0

Percentual da notificação da violência sexual, por tipo de violência sexual, de 2015 a 2018, no RS

Tipo VS	2015	%	2016	%	2017	%	2018	%	
Assédio Sexual	546	27,6	490	25,1	686	28,8	783		27,1
Estupro	1506	76,0	1479	75,8	1827	76,7	2224		76,9
Atent. viol pudor	0	0,0	0	0,0	0	0,0	0		0,0
Pornog Infantil	54	2,7	44	2,3	43	1,8	46		1,6
Exploração Sexual	104	5,2	70	3,6	79	3,3	77		2,7
Total	1981	100,0	1950	100,0	2381	100,0	2893		100,0

fonte: Sinan/violência - acessado em 14/10/2019

2014 e 2015 – Estimativas preliminares elaboradas pelo Ministério da Saúde/SVS/CGIAE.